



SAN FRANCISCO LTDA.



SUPERINTENDENCIA
DE ECONOMÍA POPULAR Y SOLIDARIA

NORMA DE CONTROL

PARA LA PROTECCIÓN DE LOS DERECHOS
DE LOS SOCIOS, CLIENTES Y USUARIOS
FINANCIEROS DESDE LA INCLUSIÓN
FINANCIERA CON PRESPECTIVA DE
GÉNERO

1.- DEPÓSITOS



DEPÓSITOS (OCT – DIC 2023)

Saldo de depósitos por sexo



GENERO	TOTAL DE DEPÓSITOS
FEMENINO	\$ 61.251.968,10



GENERO	TOTAL DE DEPÓSITOS
MASCULINO	\$ 66.618.468,48



DEPÓSITOS (OCT – DIC 2023)

Saldo de depósitos por sexo y tipo de cuenta



MONTO POR TIPO DE CUENTA POR SEXO		
Octubre - Diciembre 2023		
TIPO CUENTA	FEMENINO	MASCULINO
AHORRO A LA VISTA	\$41.515.455,75	\$41.468.117,59
AHORRO DECIMO CUARTO	\$ 6.878,06	\$ 8.238,66
AHORRO DECIMO TERCERO	\$ 5.942,27	\$ 2.854,24
AHORRO EMPRESARIAL	\$ 251.101,65	\$ 1.174.061,59
AHORRO EMPRESARIAL ACUMULATIVO	\$ 2.180,38	\$ 10.786,98
AHORRO FUTURO	\$ 9.093.107,63	\$10.413.300,75
AHORRO VIVIENDA	\$ 3.717,07	\$ 3.143,94
AMIGO SANFRA	\$ 6.204,52	\$ 3.442,68
APORTES DE SOCIOS	\$10.367.380,77	\$13.534.522,06
TOTAL	\$61.251.968,10	\$66.618.468,48



DEPÓSITOS (OCT – DIC 2023)

Saldo de depósitos por sexo y nivel de instrucción



MONTO POR SEXO Y NIVEL DE INSTRUCCIÓN		
Octubre - Diciembre 2023		
NIVEL DE INSTRUCCIÓN	FEMENINO	MASCULINO
FORMACIÓN INTERMEDIA (TÉCNICA-TECNOLOGÍA)	\$ 374.148,44	\$ 358.566,74
POSTGRADO	\$ 97.133,92	\$ 366.293,94
PRIMARIA	\$23.266.014,02	\$28.227.197,52
SECUNDARIA	\$20.570.926,00	\$23.071.071,81
SIN EDUCACIÓN	\$ 2.438.089,91	\$ 2.335.422,73
UNIVERSITARIA	\$14.505.655,81	\$12.259.915,75
TOTAL	\$61.251.968,10	\$66.618.468,48



DEPÓSITOS (OCT – DIC 2023)

Saldo de depósitos por sexo y rango de edad



MONTO POR SEXO Y RANGO DE EDAD		
Octubre - Diciembre 2023		
RANGO DE EDAD	FEMENINO	MASCULINO
0-17	\$ 2.498.037,83	\$ 2.556.132,48
18-25	\$ 2.888.810,14	\$ 3.266.195,45
26-35	\$11.551.796,22	\$12.480.425,67
36-45	\$14.694.453,72	\$16.393.016,03
46-55	\$11.762.484,18	\$13.568.417,25
56-65	\$ 9.668.860,05	\$ 9.556.818,29
MAS DE 65	\$ 8.187.525,95	\$ 8.797.463,31
TOTAL	\$61.251.968,10	\$66.618.468,48



DEPÓSITOS (OCT – DIC 2023)

Saldo de depósitos por sexo y grupo étnico



MONTO POR SEXO Y GRUPO ÉTNICO		
Octubre - Diciembre 2023		
GRUPO ÉTNICO	FEMENINO	MASCULINO
AFROECUATORIANO	\$ 26.845,83	\$ 47.875,66
BLANCO	\$ 87.960,78	\$ 35.875,69
INDIGENA	\$ 94.782,38	\$ 136.304,36
MESTIZO	\$61.007.313,87	\$66.355.119,90
MONTUBIO	\$ 3.705,25	\$ 8.584,01
MULATO	\$ 20.828,68	\$ 19.224,26
NEGRO	\$ 10.531,31	\$ 15.484,59
TOTAL	\$61.251.968,10	\$66.618.468,48



DEPÓSITOS (OCT – DIC 2023)

Saldo de depósitos
por sexo y provincia
de domicilio.

MONTO POR SEXO Y PROVINCIA DE DOMICILIO		
Octubre - Diciembre 2023		
PROVINCIA DE DOMICILIO	FEMENINO	MASCULINO
AZUAY	\$ 15.116,46	\$ 39.595,53
BOLIVAR	\$ 2.441,94	\$ 17.586,70
CAÑAR	\$ 71,19	\$ 6,90
CARCHI	\$ 2.162,73	\$ 49,67
CHIMBORAZO	\$ 729.690,19	\$ 893.715,41
COTOPAXI	\$ 9.320.718,94	\$10.254.393,42
EL ORO	\$ 667,34	\$ 784,12
ESMERALDAS	\$ 506,09	\$ 7.339,55
GALAPAGOS	\$ 894,25	\$ 182,11
GUAYAS	\$ 38.640,96	\$ 80.413,97
IMBABURA	\$ 127,99	\$ 18.278,71
LOJA	\$ 51,47	\$ 2.088,73
LOS RIOS	\$ 1.279,88	\$ 1.822,50
MANABI	\$ 8.408,03	\$ 2.551,79
MORONA SANTIAGO	\$ 1.604.426,62	\$ 1.648.721,59
NAPO	\$ 1.693.777,55	\$ 1.906.308,88
NULL	\$ 110.620,47	\$ 223.312,74
ORELLANA	\$ 20.049,19	\$ 36.338,33
PASTAZA	\$ 4.098.379,30	\$ 4.386.727,53
PICHINCHA	\$ 5.603.255,67	\$ 6.913.215,02
SANTA ELENA	\$ 2.909,18	\$ 1.973,33
SANTO DOMINGO DE LOS TSACHILAS	\$ 1.934.506,67	\$ 2.339.776,48
SUCUMBIOS	\$ 7.148,77	\$ 3.508,11
TUNGURAHUA	\$36.056.117,24	\$37.838.357,28
ZAMORA CHINCHIPE	\$ -	\$ 1.420,07
TOTAL	\$61.251.968,10	\$66.618.468,48





DEPÓSITOS (OCT – DIC 2023)

Saldo de depósitos por sexo y actividad económica.

MONTO POR SEXO Y ACTIVIDAD ECONOMICA		
Octubre - Diciembre 2023		
ACTIVIDAD ECONOMICA	FEMENINO	MASCULINO
ACTIVIDADES DE ALOJAMIENTO Y DE SERVICIO DE COMIDAS.	\$ 1.425.265,44	\$ 673.448,74
ACTIVIDADES DE ATENCIÓN DE LA SALUD HUMANA Y DE ASISTENCIA SOCIAL.	\$ 546.069,30	\$ 437.639,60
ACTIVIDADES DE LOS HOGARES COMO EMPLEADORES; ACTIVIDADES NO DIFERENCIADAS DE LOS HOGARES COMO PRODUCTORES DE BIENES Y SERVICIOS PARA USO PROPIO.	\$ 230.553,95	\$ 55.036,59
ACTIVIDADES DE ORGANIZACIONES Y ÓRGANOS EXTRATERRITORIALES.	\$ 5.871,64	\$ 165,63
ACTIVIDADES DE SERVICIOS ADMINISTRATIVOS Y DE APOYO.	\$ 722.602,48	\$ 772.887,83
ACTIVIDADES FINANCIERAS Y DE SEGUROS.	\$ 61.395,62	\$ 64.578,90
ACTIVIDADES INMOBILIARIAS.	\$ 615.868,99	\$ 178.820,25
ACTIVIDADES PROFESIONALES, CIENTÍFICAS Y TÉCNICAS.	\$ 678.549,93	\$ 723.207,59
ADMINISTRACIÓN PÚBLICA Y DEFENSA; PLANES DE SEGURIDAD SOCIAL DE AFILIACIÓN OBLIGATORIA.	\$ 77.793,80	\$ 46.963,76
AGRICULTURA, GANADERÍA, SILVICULTURA Y PESCA.	\$12.257.625,09	\$11.612.829,81
ARTES, ENTRETENIMIENTO Y RECREACIÓN.	\$ 35.173,12	\$ 96.879,71
COMERCIO AL POR MAYOR Y AL POR MENOR; REPARACIÓN DE VEHÍCULOS AUTOMOTORES Y MOTOCICLETAS.	\$ 7.685.110,54	\$ 5.584.779,03
CONSTRUCCIÓN.	\$ 92.718,67	\$ 1.852.137,40
DISTRIBUCIÓN DE AGUA; ALCANTARILLADO, GESTIÓN DE DESECHOS Y ACTIVIDADES DE SANEAMIENTO.	\$ 1.647,55	\$ 4.889,52
ENSEÑANZA.	\$ 443.558,38	\$ 277.963,75
EXPLOTACIÓN DE MINAS Y CANTERAS.	\$ 5.740,19	\$ 22.277,64
INDUSTRIAS MANUFACTURERAS.	\$ 4.897.399,14	\$ 6.074.158,91
INFORMACIÓN Y COMUNICACIÓN.	\$ 186.857,90	\$ 182.242,84
OTRAS ACTIVIDADES DE SERVICIOS.	\$30.404.717,64	\$33.287.787,98
SUMINISTRO DE ELECTRICIDAD, GAS, VAPOR Y AIRE ACONDICIONADO.	\$ 4.340,91	\$ 50.285,97
TRANSPORTE Y ALMACENAMIENTO.	\$ 873.107,83	\$ 4.619.487,04
TOTAL	\$61.251.968,10	\$66.618.468,48



2.- CRÉDITOS



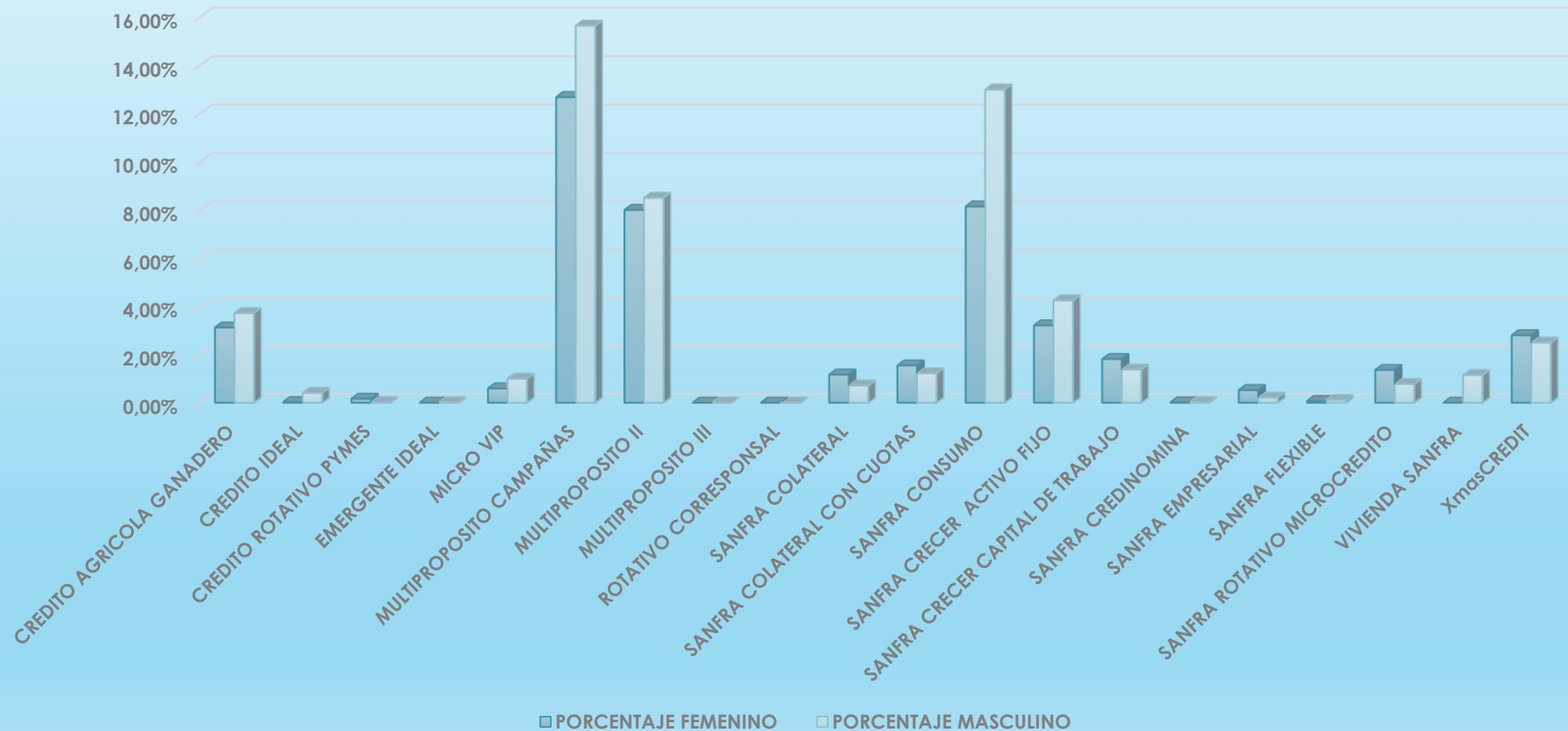
CRÉDITOS

(OCT – DIC 2023)

Porcentaje y monto promedio de acceso a créditos, por tipo de crédito y por sexo.

POR TIPO DE CRÉDITO POR SEXO				
Octubre - Diciembre 2023				
TIPO PRESTAMO	PORCENTAJE		MONTO PROMEDIO	
	FEMENINO	MASCULINO	FEMENINO	MASCULINO
CREDITO AGRICOLA GANADERO	3,13%	3,74%	\$ 6.719,66	\$ 7.810,54
CREDITO IDEAL	0,03%	0,41%	\$ 11.500,00	\$ 11.669,33
CREDITO ROTATIVO PYMES	0,16%	0,02%	\$ 23.333,33	\$ 10.000,00
EMERGENTE IDEAL	0,00%	0,01%		\$ 900,00
MICRO VIP	0,59%	1,00%	\$ 7.031,94	\$ 9.077,45
MULTIPROPOSITO CAMPAÑAS	12,67%	15,63%	\$ 5.946,46	\$ 7.098,68
MULTIPROPOSITO II	8,01%	8,51%	\$ 9.601,84	\$ 10.872,75
MULTIPROPOSITO III	0,00%	0,00%		\$ 500,00
ROTATIVO CORRESPONSAL	0,00%	0,00%	\$ 300,00	
SANFRA COLATERAL	1,17%	0,72%	\$ 4.034,08	\$ 4.857,78
SANFRA COLATERAL CON CUOTAS	1,55%	1,23%	\$ 5.020,38	\$ 6.010,17
SANFRA CONSUMO	8,16%	12,98%	\$ 9.775,31	\$ 11.372,71
SANFRA CRECER ACTIVO FIJO	3,22%	4,27%	\$ 12.172,83	\$ 13.684,14
SANFRA CRECER CAPITAL DE TRABAJO	1,82%	1,38%	\$ 5.924,50	\$ 6.279,57
SANFRA CREDINOMINA	0,01%	0,02%	\$ 6.250,00	\$ 4.500,00
SANFRA EMPRESARIAL	0,53%	0,21%	\$ 112.000,00	\$ 90.000,00
SANFRA FLEXIBLE	0,07%	0,12%	\$ 2.420,83	\$ 4.125,00
SANFRA ROTATIVO MICROREDITO	1,36%	0,78%	\$ 2.049,15	\$ 2.088,05
VIVIENDA SANFRA	0,00%	1,15%		\$ 61.275,00
XmasCREDIT	2,81%	2,50%	\$ 1.421,52	\$ 1.426,06
TOTAL	45,32%	54,68%	\$225.501,86	\$263.547,24

PORCENTAJE DE ACCESO A CRÉDITOS POR TIPO DE CRÉDITO Y SEXO





CRÉDITOS

(OCT – DIC 2023)

Porcentaje y monto promedio de acceso a créditos por sexo, por tipo de crédito y por actividad económica del sujeto

POR SEXO, TIPO DE CRÉDITO Y ACTIVIDAD ECONOMICA											
Octubre - Diciembre 2023											
ACTIVIDAD ECONOMICA	TIPO DE PRESTAMO	PORCENTAJE		MONTO PROMEDIO		TIPO DE PRESTAMO		PORCENTAJE		MONTO PROMEDIO	
		FEMENINO	MASCULINO	FEMENINO	MASCULINO	FEMENINO	MASCULINO	FEMENINO	MASCULINO	FEMENINO	MASCULINO
ACTIVIDADES DE ALOJAMIENTO Y DE SERVICIO DE COMIDAS.	MICRO VIP	0.01%	0.00%	\$ -	\$ -	SANFRA CONSUMO	0.15%	0.00%	\$ 250.00	\$ -	
	MULTIPROPOSITO CAMPANIAS	0.45%	0.09%	\$ 7.744.00	\$ -	SANFRA CRECER ACTIVO FIJO	0.10%	0.10%	\$ 7.416.67	\$ 14.666.67	
	SANFRA COLATERAL	0.03%	0.00%	\$ 4.600.00	\$ 1.000.00	SANFRA ROTATIVO MICROCREDITO	0.05%	0.00%	\$ 2.437.50	\$ 2.000.00	
ACTIVIDADES DE ATENCIÓN DE LA SALUD HUMANA Y DE ASISTENCIA SOCIAL.	SANFRA COLATERAL CON CUOTAS	0.06%	0.00%	\$ 4.720.00	\$ -	YmcaCREDIT	0.08%	0.02%	\$ 1.391.30	\$ 1.500.00	
	MICRO VIP	0.01%	0.00%	\$ 5.000.00	\$ -	SANFRA CRECER ACTIVO FIJO	0.02%	0.01%	\$ 10.000.00	\$ 5.000.00	
	MULTIPROPOSITO CAMPANIAS	0.13%	0.20%	\$ 8.148.75	\$ 14.985.20	SANFRA CRECER CAPITAL DE TRABAJO	0.09%	0.00%	\$ 13.146.67	\$ -	
ACTIVIDADES DE LOS HOGARES COMO EMPLEADORES. ACTIVIDADES NO DIFERENCIADAS DE LOS HOGARES COMO PRODUCTORES DE BIENES Y SERVICIOS PARA USO PROPIO.	MULTIPROPOSITO II	0.04%	0.09%	\$ 9.430.00	\$ -	SANFRA ROTATIVO MICROCREDITO	0.03%	0.00%	\$ 3.000.00	\$ -	
	SANFRA COLATERAL	0.00%	0.00%	\$ 300.00	\$ -	VIVIENDA SANFRA	0.00%	0.12%	\$ -	\$ 53.200.00	
	SANFRA COLATERAL CON CUOTAS	0.01%	0.00%	\$ 4.000.00	\$ -	YmcaCREDIT	0.01%	0.01%	\$ 1.500.00	\$ 1.300.00	
ACTIVIDADES DESERVICIOS ADMINISTRATIVOS Y DE APOYO.	SANFRA CONSUMO	0.36%	0.07%	\$ 50.833.33	\$ 10.566.67						
	MULTIPROPOSITO CAMPANIAS	0.04%	0.00%	\$ 8.600.00	\$ -						
	SANFRA COLATERAL	0.03%	0.00%	\$ 11.700.00	\$ -						
ACTIVIDADES FINANCIERAS Y DE SEGUROS.	MULTIPROPOSITO CAMPANIAS	0.07%	0.18%	\$ 787.50	\$ 11.200.00	SANFRA CONSUMO	0.00%	0.05%	\$ -	\$ 20.000.00	
	MULTIPROPOSITO II	0.03%	0.13%	\$ 4.500.00	\$ 13.750.00	SANFRA CRECER ACTIVO FIJO	0.02%	0.07%	\$ 10.000.00	\$ 14.000.00	
	SANFRA COLATERAL	0.03%	0.00%	\$ 5.400.00	\$ -	SANFRA CRECER CAPITAL DE TRABAJO	0.03%	0.00%	\$ 7.000.00	\$ -	
ACTIVIDADES INMOBILIARIAS.	SANFRA COLATERAL CON CUOTAS	0.00%	0.00%	\$ 2.000.00	\$ -	YmcaCREDIT	0.02%	0.04%	\$ 1.500.00	\$ 1.454.55	
	MICRO VIP	0.00%	0.00%	\$ -	\$ 10.000.00						
	MULTIPROPOSITO CAMPANIAS	0.10%	0.06%	\$ 5.312.50	\$ 9.146.67	SANFRA COLATERAL CON CUOTAS	0.07%	0.00%	\$ 4.478.57	\$ 700.00	
ACTIVIDADES PROFESIONALES, CIENTÍFICAS Y TÉCNICAS.	MULTIPROPOSITO II	0.00%	0.05%	\$ -	\$ 11.500.00	SANFRA CONSUMO	0.17%	0.00%	\$ 10.400.00	\$ -	
	SANFRA COLATERAL	0.21%	0.00%	\$ 30.333.33	\$ -	SANFRA CRECER ACTIVO FIJO	0.08%	0.02%	\$ 35.500.00	\$ 5.000.00	
	CREDITO AGRICOLA GANADERO	0.04%	0.01%	\$ 15.500.00	\$ 6.000.00	SANFRA COLATERAL CON CUOTAS	0.20%	0.02%	\$ 16.920.00	\$ 10.000.00	
ADMINISTRACIÓN PÚBLICA Y DEFENSA. PLANES DE SEGURIDAD SOCIAL DE AFILIACIÓN OBLIGATORIA.	CREDITO IDEAL	0.00%	0.02%	\$ 9.200.00	\$ -	SANFRA CONSUMO	0.18%	0.22%	\$ 15.400.00	\$ 15.833.33	
	MULTIPROPOSITO PYMES	0.07%	0.00%	\$ 30.000.00	\$ -	SANFRA CRECER ACTIVO FIJO	0.00%	0.01%	\$ -	\$ 6.000.00	
	MULTIPROPOSITO CAMPANIAS	0.13%	0.21%	\$ 9.300.00	\$ 8.081.82	SANFRA CRECER CAPITAL DE TRABAJO	0.00%	0.00%	\$ 1.140.00	\$ -	
AGRICULTURA, GANADERÍA, SILVICULTURA Y PESCA.	MULTIPROPOSITO II	0.00%	0.20%	\$ 1.000.00	\$ 8.800.00	SANFRA ROTATIVO MICROCREDITO	0.01%	0.00%	\$ 2.000.00	\$ -	
	SANFRA COLATERAL	0.07%	0.02%	\$ 4.514.29	\$ 8.000.00	YmcaCREDIT	0.03%	0.02%	\$ 1.500.00	\$ 1.500.00	
	CREDITO AGRICOLA GANADERO	2.63%	2.96%	\$ 6.344.31	\$ 7.781.60	SANFRA CONSUMO	1.17%	1.18%	\$ 9.381.89	\$ 15.266.67	
ARTES, ENTRETENIMIENTO Y RECREACIÓN.	MICRO VIP	0.18%	0.33%	\$ 5.333.33	\$ 1.000.00	SANFRA CRECER ACTIVO FIJO	1.24%	0.69%	\$ 15.497.04	\$ 12.297.92	
	MULTIPROPOSITO CAMPANIAS	4.18%	4.32%	\$ 5.483.29	\$ 6.953.75	SANFRA CRECER CAPITAL DE TRABAJO	0.21%	0.11%	\$ 4.072.82	\$ 4.389.09	
	MULTIPROPOSITO II	2.44%	1.57%	\$ 8.471.41	\$ 7.940.71	SANFRA FLEXIBLE	0.04%	0.06%	\$ 2.083.33	\$ 3.500.00	
COMERCIO AL POR MAYOR Y AL POR MENOR. REPARACIÓN DE VEHÍCULOS, AUTOMÓVILES Y MOTOCICLETAS.	SANFRA COLATERAL	0.15%	0.13%	\$ 3.375.58	\$ 10.740.00	SANFRA ROTATIVO MICROCREDITO	0.20%	0.09%	\$ 1.810.85	\$ 2.644.71	
	SANFRA COLATERAL CON CUOTAS	0.18%	0.40%	\$ 4.778.44	\$ 15.319.55	YmcaCREDIT	0.79%	0.51%	\$ 1.357.04	\$ 1.405.24	
	MULTIPROPOSITO CAMPANIAS	0.01%	0.02%	\$ 2.000.00	\$ 10.000.00	SANFRA CRECER CAPITAL DE TRABAJO	0.00%	0.00%	\$ -	\$ 1.000.00	
CONSTRUCCIÓN.	MULTIPROPOSITO II	0.01%	0.08%	\$ 2.560.00	\$ 16.000.00	SANFRA ROTATIVO MICROCREDITO	0.00%	0.00%	\$ -	\$ 500.00	
	SANFRA CONSUMO	0.05%	0.01%	\$ 6.000.00	\$ -	YmcaCREDIT	0.00%	0.01%	\$ 1.000.00	\$ 1.750.00	
	SANFRA CRECER ACTIVO FIJO	0.01%	0.02%	\$ 5.000.00	\$ 10.000.00						
EXPLOTACIÓN DE MINAS Y CANTERAS.	CREDITO AGRICOLA GANADERO	0.00%	0.03%	\$ 2.000.00	\$ 3.950.00	SANFRA CONSUMO	1.06%	1.13%	\$ 11.574.92	\$ 17.182.50	
	CREDITO ROTATIVO PYMES	0.00%	0.02%	\$ -	\$ 10.000.00	SANFRA CRECER ACTIVO FIJO	0.53%	0.63%	\$ 13.323.53	\$ 12.183.18	
	MICRO VIP	0.16%	0.15%	\$ 1.687.50	\$ 8.997.14	SANFRA CRECER CAPITAL DE TRABAJO	1.04%	0.41%	\$ 7.135.48	\$ 5.800.00	
INDUSTRIAS MANUFACTURERAS.	MULTIPROPOSITO CAMPANIAS	2.33%	1.40%	\$ 7.192.29	\$ 8.786.40	SANFRA FLEXIBLE	0.02%	0.03%	\$ 2.500.00	\$ 4.500.00	
	MULTIPROPOSITO II	1.61%	0.95%	\$ 11.081.77	\$ 11.876.18	SANFRA ROTATIVO MICROCREDITO	0.99%	0.56%	\$ 2.132.58	\$ 2.132.14	
	SANFRA COLATERAL	0.10%	0.14%	\$ 2.308.33	\$ 5.050.00	VIVIENDA SANFRA	0.00%	0.17%	\$ -	\$ 73.000.00	
ENSEÑANZA.	SANFRA COLATERAL CON CUOTAS	0.26%	0.11%	\$ 4.777.17	\$ 4.528.00	YmcaCREDIT	0.57%	0.29%	\$ 1.452.68	\$ 1.447.47	
	CREDITO AGRICOLA GANADERO	0.00%	0.06%	\$ -	\$ 8.333.33	SANFRA CONSUMO	0.04%	0.42%	\$ 15.000.00	\$ 18.010.00	
	CREDITO ROTATIVO PYMES	0.09%	0.00%	\$ 20.000.00	\$ -	SANFRA CRECER ACTIVO FIJO	0.00%	0.25%	\$ -	\$ 13.500.00	
INDUSTRIAS MANUFACTURERAS.	MICRO VIP	0.00%	0.07%	\$ -	\$ 30.000.00	SANFRA CRECER CAPITAL DE TRABAJO	0.02%	0.00%	\$ 5.100.00	\$ 700.00	
	MULTIPROPOSITO CAMPANIAS	0.06%	0.39%	\$ 8.000.00	\$ 7.921.43	SANFRA ROTATIVO MICROCREDITO	0.1%	0.02%	\$ 2.000.00	\$ 3.000.00	
	MULTIPROPOSITO II	0.02%	0.22%	\$ 10.000.00	\$ 10.333.33	YmcaCREDIT	0.01%	0.09%	\$ 1.500.00	\$ 1.381.48	
INDUSTRIAS MANUFACTURERAS.	SANFRA COLATERAL CON CUOTAS	0.00%	0.03%	\$ -	\$ 3.700.00						
	CREDITO AGRICOLA GANADERO	0.01%	0.00%	\$ 3.500.00	\$ -	SANFRA CRECER CAPITAL DE TRABAJO	0.00%	0.00%	\$ -	\$ 2.000.00	
	MULTIPROPOSITO CAMPANIAS	0.13%	0.01%	\$ 8.983.33	\$ 3.000.00	SANFRA EMPRESARIAL	0.45%	0.00%	\$ 194.000.00	\$ -	
INDUSTRIAS MANUFACTURERAS.	SANFRA COLATERAL	0.01%	0.00%	\$ 4.000.00	\$ -	SANFRA ROTATIVO MICROCREDITO	0.00%	0.00%	\$ -	\$ 450.00	
	SANFRA CONSUMO	0.09%	0.02%	\$ 20.000.00	\$ 10.000.00	YmcaCREDIT	0.01%	0.01%	\$ 1.500.00	\$ 1.500.00	
	YmcaCREDIT	0.00%	0.01%	\$ -	\$ 1.500.00						
INDUSTRIAS MANUFACTURERAS.	CREDITO AGRICOLA GANADERO	0.17%	0.04%	\$ 14.400.00	\$ 3.875.00	SANFRA CRECER ACTIVO FIJO	0.78%	0.61%	\$ 10.781.61	\$ 12.388.57	
	MICRO VIP	0.22%	0.14%	\$ 4.620.00	\$ 6.515.56	SANFRA CRECER CAPITAL DE TRABAJO	0.15%	0.40%	\$ 3.950.00	\$ 8.500.00	
	MULTIPROPOSITO CAMPANIAS	1.18%	1.39%	\$ 5.737.73	\$ 7.495.57	SANFRA FLEXIBLE	0.00%	0.21%	\$ -	\$ 92.000.00	
INDUSTRIAS MANUFACTURERAS.	MULTIPROPOSITO II	1.06%	0.86%	\$ 9.423.85	\$ 10.487.14	SANFRA FLEXIBLE	0.00%	0.02%	\$ 300.00	\$ 5.000.00	
	SANFRA COLATERAL	0.11%	0.19%	\$ 5.831.25	\$ 13.568.33	SANFRA ROTATIVO MICROCREDITO	0.06%	0.04%	\$ 1.424.32	\$ 1.300.00	
	SANFRA COLATERAL CON CUOTAS	0.03%	0.06%	\$ 1.785.71	\$ 3.940.00	VIVIENDA SANFRA	0.00%	0.51%	\$ -	\$ 109.000.00	
INDUSTRIAS MANUFACTURERAS.	SANFRA CONSUMO	0.61%	1.16%	\$ 10.775.00	\$ 16.546.67	YmcaCREDIT	0.23%	0.16%	\$ 1.453.22	\$ 1.452.17	
	MULTIPROPOSITO CAMPANIAS	0.04%	0.00%	\$ 6.233.33	\$ -	SANFRA COLATERAL CON CUOTAS	0.02%	0.00%	\$ 2.150.00	\$ -	
	ROTATIVO CONSUMO	0.00%	0.00%	\$ 30.000.00	\$ -	SANFRA CONSUMO	0.07%	0.00%	\$ 30.000.00	\$ 4.500.00	
INDUSTRIAS MANUFACTURERAS.	SANFRA COLATERAL	0.01%	0.00%	\$ 3.000.00	\$ -	YmcaCREDIT	0.01%	0.00%	\$ 1.500.00	\$ 1.500.00	
	CREDITO AGRICOLA GANADERO	0.26%	0.53%	\$ 9.314.17	\$ 9.370.00	SANFRA COLATERAL CON CUOTAS	0.73%	0.47%	\$ 4.872.81	\$ 4.385.00	
	CREDITO IDEAL	0.03%	0.39%	\$ 11.500.00	\$ 11.860.00	SANFRA CONSUMO	4.05%	8.08%	\$ 8.383.83	\$ 9.787.50	
INDUSTRIAS MANUFACTURERAS.	EMERGENTE IDEAL	0.00%	0.01%	\$ -	\$ 900.00	SANFRA CRECER ACTIVO FIJO	0.24%	0.73%	\$ 6.431.25	\$ 12.394.00	
	MICRO VIP	0.01%	0.25%	\$ 4.000.00	\$ 17.833.33	SANFRA CRECER CAPITAL DE TRABAJO	0.18%	0.21%	\$ 5.807.89	\$ 8.810.00	
	MULTIPROPOSITO CAMPANIAS	3.33%	5.99%	\$ 5.548.43	\$ 4.587.74	SANFRA CREDITO HUMANO	0.01%	0.02%	\$ 2.250.00	\$ 4.500.00	
INDUSTRIAS MANUFACTURERAS.	MULTIPROPOSITO II	2.55%	3.54%	\$ 10.270.73	\$ 11.512.67	SANFRA ROTATIVO MICROCREDITO	0.00%	0.00%	\$ 1.000.00	\$ 5.000.00	
	MULTIPROPOSITO III	0.00%	0.00%	\$ -	\$ 500.00	VIVIENDA SANFRA	0.00%	0.34%	\$ -	\$ 36.500.00	
	SANFRA COLATERAL	0.42%	0.24%	\$ 3.115.79	\$ 2.666.58	YmcaCREDIT	0.97%	1.14%	\$ 1.444.62	\$ 1.414.85	
INDUSTRIAS MANUFACTURERAS.	MULTIPROPOSITO CAMPANIAS	0.00%	0.05%	\$ -	\$ 11.000.00						
	YmcaCREDIT	0.00%	0.01%	\$ -	\$ 1.750.00						
	CREDITO AGRICOLA GANADERO	0.02%	0.12%	\$ 47.500.00	\$ -	SANFRA CRECER ACTIVO FIJO	0.19%	1.10%	\$ 14.000.00	\$ 20.686.94	
INDUSTRIAS MANUFACTURERAS.	MICRO VIP	0.01%	0.05%	\$ 5.100.00	\$ 20.000.00	SANFRA CRECER CAPITAL DE TRABAJO	0.04%	0.23%	\$ 5.033.33	\$ 4.500.00	
	MULTIPROPOSITO CAMPANIAS	0.08%	1.10%	\$ 3.811.11	\$ 6.334.03	SANFRA EMPRESARIAL	0.07%	0.00%	\$ 30.000.00	\$ -	
	MULTIPROPOSITO II	0.18%	0.84%	\$ 15.200.00	\$ 13.207.41	SANFRA FLEXIBLE	0.00%	0.00%	\$ -	\$ 2.000.00	
INDUSTRIAS MANUFACTURERAS.	SANFRA COLATERAL	0.00%	0.00%	\$ 1.045.00	\$ -	SANFRA ROTATIVO MICROCREDITO	0.01%	0.06%	\$ 3.000.00	\$ 2.620.00	
	SANFRA COLATERAL CON CUOTAS	0.00%	0.10%	\$ -	\$ 10.800.00	YmcaCREDIT	0.05%	0.18%	\$ 1.433.33	\$ 1.484.91	
	SANFRA CONSUMO	0.24%	0.41%	\$ 14.357.14	\$ 12.342.84	VIVIENDA SANFRA					
TOTAL						45.32%	54.68%	\$1.161.921.60	\$1.320.326.76		



CRÉDITOS

(OCT – DIC 2023)

Porcentaje y monto promedio de acceso a créditos por sexo, por tipo de crédito y por nivel de instrucción

POR SEXO, TIPO DE CRÉDITO Y NIVEL DE INSTRUCCIÓN										
Octubre - Diciembre 2023										
NIVEL DE INSTRUCCIÓN	TIPO DE PRESTAMO	PORCENTAJE		MONTO PROMEDIO		TIPO DE PRESTAMO	PORCENTAJE		MONTO PROMEDIO	
		FEMENINO	MASCULINO	FEMENINO	MASCULINO		FEMENINO	MASCULINO	FEMENINO	MASCULINO
FORMACIÓN INTERMEDIA (TÉCNICA - TECNOLOGÍA)	CREDITO AGRICOLA GANADERO	0,03%	0,02%	\$ 12.000,00	\$ 7.000,00	SANFRA COLATERAL CON CUOTAS	0,00%	0,03%	\$ -	\$ 6.000,00
	CREDITO IDEAL	0,00%	0,02%	\$ -	\$ 9.000,00	SANFRA CONSUMO	0,05%	0,15%	\$ 10.000,00	\$ 10.583,33
	MULTIPROPOSITO CAMPAÑAS	0,08%	0,02%	\$ 5.085,71	\$ 4.000,00	SANFRA CRECER CAPITAL DE TRABAJO	0,00%	0,01%	\$ -	\$ 3.000,00
	MULTIPROPOSITO II	0,00%	0,00%	\$ -	\$ 500,00	XmasCREDIT	0,01%	0,01%	\$ 1.000,00	\$ 1.003,33
	SANFRA COLATERAL	0,01%	0,00%	\$ 3.000,00	\$ -					
POSTGRADO	CREDITO AGRICOLA GANADERO	0,00%	0,02%	\$ -	\$ 8.000,00	SANFRA CRECER ACTIVO FIJO	0,00%	0,01%	\$ -	\$ 6.000,00
	MULTIPROPOSITO CAMPAÑAS	0,04%	0,12%	\$ 15.000,00	\$ 25.000,00	SANFRA ROTATIVO MICROCREDITO	0,00%	0,00%	\$ 500,00	\$ -
	SANFRA COLATERAL	0,00%	0,00%	\$ -	\$ 2.000,00	XmasCREDIT	0,01%	0,00%	\$ 2.000,00	\$ -
	SANFRA CONSUMO	0,00%	0,20%	\$ -	\$ 42.500,00					
PRIMARIA	CREDITO AGRICOLA GANADERO	1,68%	2,24%	\$ 6.537,61	\$ 8.259,78	SANFRA CONSUMO	2,19%	3,82%	\$ 9.581,86	\$ 11.489,79
	CREDITO IDEAL	0,00%	0,03%	\$ -	\$ 6.000,00	SANFRA CRECER ACTIVO FIJO	1,85%	1,56%	\$ 13.533,62	\$ 12.920,20
	MICRO VIP	0,36%	0,60%	\$ 6.435,42	\$ 7.418,82	SANFRA CRECER CAPITAL DE TRABAJO	0,70%	0,79%	\$ 5.720,96	\$ 7.815,81
	MULTIPROPOSITO CAMPAÑAS	5,71%	6,95%	\$ 5.509,67	\$ 6.649,47	SANFRA CREDINOMINA	0,01%	0,01%	\$ 6.250,00	\$ 4.000,00
	MULTIPROPOSITO II	3,68%	3,56%	\$ 9.996,85	\$ 9.917,57	SANFRA FLEXIBLE	0,05%	0,07%	\$ 2.488,89	\$ 3.687,50
	SANFRA COLATERAL	0,40%	0,09%	\$ 3.808,44	\$ 2.029,44	SANFRA ROTATIVO MICROCREDITO	0,56%	0,30%	\$ 2.058,19	\$ 2.130,00
	SANFRA COLATERAL CON CUOTAS	0,34%	0,25%	\$ 3.451,19	\$ 3.616,90	XmasCREDIT	1,14%	1,15%	\$ 1.402,61	\$ 1.420,47
SECUNDARIA	CREDITO AGRICOLA GANADERO	1,07%	1,38%	\$ 6.362,01	\$ 7.318,44	SANFRA COLATERAL CON CUOTAS	0,53%	0,71%	\$ 4.581,43	\$ 9.355,31
	CREDITO IDEAL	0,00%	0,25%	\$ -	\$ 9.458,18	SANFRA CONSUMO	3,32%	6,54%	\$ 8.674,81	\$ 10.998,02
	CREDITO ROTATIVO PYMES	0,00%	0,02%	\$ -	\$ 10.000,00	SANFRA CRECER ACTIVO FIJO	1,29%	2,27%	\$ 10.941,60	\$ 13.913,91
	EMERGENTE IDEAL	0,00%	0,01%	\$ -	\$ 1.025,00	SANFRA CRECER CAPITAL DE TRABAJO	0,77%	0,43%	\$ 5.641,38	\$ 4.279,07
	MICRO VIP	0,17%	0,31%	\$ 7.320,00	\$ 12.036,36	SANFRA CREDINOMINA	0,00%	0,01%	\$ -	\$ 5.000,00
	MULTIPROPOSITO CAMPAÑAS	4,74%	6,57%	\$ 5.833,85	\$ 7.082,34	SANFRA EMPRESARIAL	0,00%	0,21%	\$ -	\$ 90.000,00
	MULTIPROPOSITO II	2,82%	3,44%	\$ 8.461,84	\$ 10.781,70	SANFRA FLEXIBLE	0,01%	0,05%	\$ 3.000,00	\$ 5.000,00
	MULTIPROPOSITO III	0,00%	0,00%	\$ -	\$ 500,00	SANFRA ROTATIVO MICROCREDITO	0,58%	0,45%	\$ 2.013,31	\$ 2.139,33
	ROTATIVO CORRESPONSAL	0,00%	0,00%	\$ 300,00	\$ -	VIVIENDA SANFRA	0,00%	0,70%	\$ -	\$ 59.440,00
SANFRA COLATERAL	0,43%	0,32%	\$ 4.312,14	\$ 4.205,94	XmasCREDIT	1,11%	1,07%	\$ 1.429,42	\$ 1.437,37	
SIN EDUCACIÓN	CREDITO AGRICOLA GANADERO	0,12%	0,00%	\$ 7.380,00	\$ 1.000,00	SANFRA CRECER ACTIVO FIJO	0,00%	0,00%	\$ 1.500,00	\$ -
	MULTIPROPOSITO CAMPAÑAS	0,11%	0,10%	\$ 11.125,00	\$ 10.375,00	SANFRA CRECER CAPITAL DE TRABAJO	0,00%	0,00%	\$ 2.080,00	\$ -
	MULTIPROPOSITO II	0,01%	0,02%	\$ 1.550,00	\$ 4.000,00	SANFRA ROTATIVO MICROCREDITO	0,01%	0,00%	\$ 1.600,00	\$ -
	SANFRA COLATERAL	0,00%	0,00%	\$ 300,00	\$ -	XmasCREDIT	0,01%	0,01%	\$ 1.266,67	\$ 1.500,00
	SANFRA CONSUMO	0,00%	0,02%	\$ 1.000,00	\$ 2.666,67					
UNIVERSITARIA	CREDITO AGRICOLA GANADERO	0,26%	0,10%	\$ 9.931,82	\$ 7.000,00	SANFRA CONSUMO	2,65%	2,34%	\$ 11.960,11	\$ 11.933,13
	CREDITO IDEAL	0,03%	0,12%	\$ 11.500,00	\$ 50.000,00	SANFRA CRECER ACTIVO FIJO	0,10%	0,46%	\$ 10.500,00	\$ 16.250,00
	EMERGENTE IDEAL	0,00%	0,00%	\$ -	\$ 650,00	SANFRA CRECER CAPITAL DE TRABAJO	0,35%	0,16%	\$ 7.467,00	\$ 9.600,00
	MICRO VIP	0,06%	0,10%	\$ 12.750,00	\$ 21.000,00	SANFRA FLEXIBLE	0,00%	0,00%	\$ 650,00	\$ -
	MULTIPROPOSITO CAMPAÑAS	2,09%	1,98%	\$ 7.760,04	\$ 8.811,47	SANFRA ROTATIVO MICROCREDITO	0,22%	0,03%	\$ 2.233,33	\$ 1.380,00
	MULTIPROPOSITO II	1,56%	1,56%	\$ 11.623,28	\$ 15.000,00	VIVIENDA SANFRA	0,00%	0,46%	\$ -	\$ 64.333,33
	SANFRA COLATERAL	0,34%	0,31%	\$ 4.126,74	\$ 11.076,67	XmasCREDIT	0,55%	0,28%	\$ 1.455,03	\$ 1.417,86
	SANFRA COLATERAL CON CUOTAS	0,69%	0,25%	\$ 7.152,44	\$ 4.442,71					
TOTAL							44,94%	55,06%	\$ 321.144,30	\$ 718.350,23



CRÉDITOS

(OCT – DIC 2023)

Porcentaje y monto promedio de acceso a créditos por sexo, por tipo de crédito y por rango de edad.

POR SEXO, TIPO DE CRÉDITO Y RANGO DE EDAD										
Octubre - Diciembre 2023										
RANGO DE EDAD	TIPO DE PRESTAMO	PORCENTAJE		MONTO PROMEDIO		TIPO DE PRESTAMO	PORCENTAJE		MONTO PROMEDIO	
		FEMENINO	MASCULINO	FEMENINO	MASCULINO		FEMENINO	MASCULINO	FEMENINO	MASCULINO
18-25	CREDITO AGRICOLA GANADERO	0,43%	0,53%	\$ 4.701,54	\$ 5.172,16	SANFRA CONSUMO	0,76%	1,67%	\$ 4.530,56	\$ 6.487,09
	MICRO VIP	0,03%	0,11%	\$ 14.000,00	\$ 5.625,00	SANFRA CRECER ACTIVO FIJO	0,40%	0,66%	\$ 7.369,57	\$ 11.338,40
	MULTIPROPOSITO CAMPAÑAS	0,69%	0,96%	\$ 4.616,88	\$ 6.233,33	SANFRA CRECER CAPITAL DE TRABAJO	0,17%	0,09%	\$ 4.264,71	\$ 2.826,92
	MULTIPROPOSITO II	0,61%	0,60%	\$ 6.465,00	\$ 7.527,06	SANFRA CREDINOMINA	0,01%	0,00%	\$ 6.250,00	\$ -
	MULTIPROPOSITO III	0,00%	0,00%	\$ -	\$ 500,00	SANFRA FLEXIBLE	0,00%	0,02%	\$ -	\$ 8.000,00
	SANFRA COLATERAL	0,00%	0,04%	\$ 1.800,00	\$ 3.088,33	SANFRA ROTATIVO MICROCREDITO	0,06%	0,04%	\$ 1.678,57	\$ 1.384,62
SANFRA COLATERAL CON CUOTAS	0,04%	0,01%	\$ 2.335,71	\$ 1.006,67	XmasCREDIT	0,07%	0,11%	\$ 1.409,52	\$ 1.397,06	
26-35	CREDITO AGRICOLA GANADERO	0,98%	0,93%	\$ 8.052,88	\$ 7.615,38	SANFRA CONSUMO	2,78%	4,21%	\$ 11.077,48	\$ 11.223,06
	CREDITO IDEAL	0,00%	0,05%	\$ -	\$ 7.616,67	SANFRA CRECER ACTIVO FIJO	0,78%	0,86%	\$ 12.380,74	\$ 13.640,74
	EMERGENTE IDEAL	0,00%	0,00%	\$ -	\$ 666,67	SANFRA CRECER CAPITAL DE TRABAJO	0,53%	0,19%	\$ 6.469,71	\$ 4.002,50
	MICRO VIP	0,16%	0,30%	\$ 7.028,00	\$ 16.025,00	SANFRA CREDINOMINA	0,00%	0,02%	\$ -	\$ 4.500,00
	MULTIPROPOSITO CAMPAÑAS	3,43%	4,67%	\$ 5.925,99	\$ 7.724,09	SANFRA FLEXIBLE	0,00%	0,02%	\$ 825,00	\$ 5.000,00
	MULTIPROPOSITO II	2,53%	2,36%	\$ 9.793,25	\$ 10.820,32	SANFRA ROTATIVO MICROCREDITO	0,38%	0,19%	\$ 2.067,09	\$ 1.808,89
SANFRA COLATERAL	0,19%	0,05%	\$ 2.961,07	\$ 1.744,62	VIVIENDA SANFRA	0,00%	0,45%	\$ -	\$ 64.333,33	
SANFRA COLATERAL CON CUOTAS	0,16%	0,11%	\$ 2.931,25	\$ 3.840,00	XmasCREDIT	0,75%	0,61%	\$ 1.410,62	\$ 1.425,00	
36-45	CREDITO AGRICOLA GANADERO	0,73%	0,82%	\$ 6.936,51	\$ 10.538,94	SANFRA COLATERAL CON CUOTAS	0,30%	0,51%	\$ 4.735,56	\$ 11.500,79
	CREDITO IDEAL	0,03%	0,18%	\$ 11.500,00	\$ 10.741,43	SANFRA CONSUMO	2,18%	3,61%	\$ 11.781,27	\$ 16.223,47
	CREDITO ROTATIVO PYMES	0,00%	0,02%	\$ -	\$ 10.000,00	SANFRA CRECER ACTIVO FIJO	0,96%	1,04%	\$ 14.182,76	\$ 13.082,35
	EMERGENTE IDEAL	0,00%	0,01%	\$ -	\$ 1.133,33	SANFRA CRECER CAPITAL DE TRABAJO	0,25%	0,28%	\$ 3.997,04	\$ 7.935,33
	MICRO VIP	0,22%	0,11%	\$ 9.522,00	\$ 6.935,71	SANFRA FLEXIBLE	0,02%	0,02%	\$ 2.575,00	\$ 2.333,33
	MULTIPROPOSITO CAMPAÑAS	4,11%	4,69%	\$ 6.711,76	\$ 8.001,26	SANFRA ROTATIVO MICROCREDITO	0,48%	0,24%	\$ 2.240,22	\$ 2.175,00
MULTIPROPOSITO II	2,18%	2,82%	\$ 11.614,18	\$ 13.383,33	VIVIENDA SANFRA	0,00%	0,24%	\$ -	\$ 51.500,00	
ROTATIVO CORRESPONSAL	0,00%	0,00%	\$ 300,00	\$ -	XmasCREDIT	0,91%	0,75%	\$ 1.444,40	\$ 1.417,87	
SANFRA COLATERAL	0,20%	0,08%	\$ 3.604,17	\$ 3.857,78						
46-55	CREDITO AGRICOLA GANADERO	0,56%	0,71%	\$ 7.672,58	\$ 7.192,86	SANFRA CRECER ACTIVO FIJO	0,67%	0,74%	\$ 15.021,05	\$ 12.589,20
	CREDITO IDEAL	0,00%	0,18%	\$ -	\$ 15.400,00	SANFRA CRECER CAPITAL DE TRABAJO	0,31%	0,61%	\$ 6.333,33	\$ 10.038,46
	MICRO VIP	0,15%	0,29%	\$ 6.500,00	\$ 17.948,57	SANFRA EMPRESARIAL	0,00%	0,21%	\$ -	\$ 90.000,00
	MULTIPROPOSITO CAMPAÑAS	2,85%	3,65%	\$ 5.601,50	\$ 6.570,70	SANFRA FLEXIBLE	0,02%	0,02%	\$ 3.250,00	\$ 3.500,00
	MULTIPROPOSITO II	1,46%	1,54%	\$ 10.186,72	\$ 11.705,18	SANFRA ROTATIVO MICROCREDITO	0,28%	0,27%	\$ 1.960,00	\$ 2.758,54
	SANFRA COLATERAL	0,24%	0,27%	\$ 3.455,00	\$ 11.640,00	VIVIENDA SANFRA	0,00%	0,33%	\$ -	\$ 70.500,00
SANFRA COLATERAL CON CUOTAS	0,29%	0,21%	\$ 6.288,75	\$ 4.621,58	XmasCREDIT	0,69%	0,68%	\$ 1.396,68	\$ 1.444,78	
SANFRA CONSUMO	1,72%	2,24%	\$ 11.617,46	\$ 14.485,61						
56-65	CREDITO AGRICOLA GANADERO	0,42%	0,64%	\$ 5.842,26	\$ 9.410,00	SANFRA CRECER ACTIVO FIJO	0,41%	0,90%	\$ 11.670,00	\$ 18.319,05
	MICRO VIP	0,02%	0,17%	\$ 1.730,00	\$ 5.929,17	SANFRA CRECER CAPITAL DE TRABAJO	0,51%	0,19%	\$ 8.288,46	\$ 4.572,22
	MULTIPROPOSITO CAMPAÑAS	1,55%	1,64%	\$ 5.617,29	\$ 5.538,73	SANFRA FLEXIBLE	0,02%	0,03%	\$ 2.650,00	\$ 4.666,67
	MULTIPROPOSITO II	1,00%	1,04%	\$ 8.687,24	\$ 9.022,45	SANFRA ROTATIVO MICROCREDITO	0,16%	0,03%	\$ 1.801,58	\$ 1.444,44
	SANFRA COLATERAL	0,37%	0,16%	\$ 6.110,23	\$ 4.789,29	VIVIENDA SANFRA	0,00%	0,12%	\$ -	\$ 53.200,00
	SANFRA COLATERAL CON CUOTAS	0,45%	0,15%	\$ 7.959,58	\$ 5.504,17	XmasCREDIT	0,39%	0,35%	\$ 1.437,18	\$ 1.419,05
SANFRA CONSUMO	0,68%	1,16%	\$ 10.346,43	\$ 10.297,08						
MAS DE 65	CREDITO AGRICOLA GANADERO	0,01%	0,11%	\$ 4.000,00	\$ 11.750,00	SANFRA COLATERAL CON CUOTAS	0,31%	0,24%	\$ 4.377,50	\$ 4.609,55
	CREDITO ROTATIVO PYMES	0,16%	0,00%	\$ 23.333,33	\$ -	SANFRA CONSUMO	0,04%	0,09%	\$ 2.314,29	\$ 4.712,50
	MICRO VIP	0,00%	0,02%	\$ -	\$ 1.620,00	SANFRA CRECER ACTIVO FIJO	0,00%	0,06%	\$ -	\$ 24.000,00
	MULTIPROPOSITO CAMPAÑAS	0,04%	0,01%	\$ 8.000,00	\$ 3.000,00	SANFRA CRECER CAPITAL DE TRABAJO	0,05%	0,03%	\$ 4.150,00	\$ 5.575,00
	MULTIPROPOSITO II	0,25%	0,16%	\$ 6.637,50	\$ 5.600,00	SANFRA EMPRESARIAL	0,53%	0,00%	\$ 112.000,00	\$ -
	SANFRA COLATERAL	0,16%	0,11%	\$ 4.433,33	\$ 4.241,82	SANFRA ROTATIVO MICROCREDITO	0,01%	0,00%	\$ 3.000,00	\$ 700,00
TOTAL							45,32%	54,68%	\$ 545.159,27	\$ 873.649,48



CRÉDITOS

(OCT – DIC 2023)

Porcentaje y monto promedio de acceso a créditos por sexo, por tipo de crédito y provincia de domicilio.

POR SEXO Y TIPO DE CANAL					
Octubre - Diciembre 2023					
TIPO DE CANAL	TIPOPRESTAMO	PORCENTAJE		MONTO PROMEDIO	
		FEMENINO	MASCULINO	FEMENINO	MASCULINO
NORMAL	CREDITO AGRICOLA GANADERO	3,13%	3,74%	\$ 6.719,66	\$ 7.810,54
	CREDITO IDEAL	0,03%	0,41%	\$ 11.500,00	\$ 11.669,33
	CREDITO ROTATIVO PYMES	0,16%	0,02%	\$ 23.333,33	\$ 10.000,00
	EMERGENTE IDEAL	0,00%	0,01%	\$ -	\$ 900,00
	MICRO VIP	0,59%	1,00%	\$ 7.031,94	\$ 9.077,45
	MULTIPROPOSITO CAMPAÑAS	12,67%	15,63%	\$ 5.946,46	\$ 7.098,68
	MULTIPROPOSITO II	8,01%	8,51%	\$ 9.601,84	\$ 10.872,75
	ROTATIVO CORRESPONSAL	0,00%	0,00%	\$ 300,00	\$ -
	SANFRA COLATERAL	1,17%	0,72%	\$ 4.034,08	\$ 4.857,78
	SANFRA COLATERAL CON CUOTAS	1,55%	1,23%	\$ 5.020,38	\$ 6.010,17
	SANFRA CONSUMO	8,16%	12,98%	\$ 9.775,31	\$ 11.372,71
	SANFRA CRECER ACTIVO FIJO	3,22%	4,27%	\$ 12.172,83	\$ 13.684,14
	SANFRA CRECER CAPITAL DE TRABAJO	1,82%	1,38%	\$ 5.924,50	\$ 6.279,57
	SANFRA CREDINOMINA	0,01%	0,02%	\$ 6.250,00	\$ 4.500,00
	SANFRA EMPRESARIAL	0,53%	0,21%	\$ 112.000,00	\$ 90.000,00
	SANFRA FLEXIBLE	0,07%	0,12%	\$ 2.420,83	\$ 4.125,00
	SANFRA ROTATIVO MICROCREDITO	1,36%	0,78%	\$ 2.049,15	\$ 2.088,05
	VIVIENDA SANFRA	0,00%	1,15%	\$ -	\$ 61.275,00
	XmasCREDIT	2,81%	2,50%	\$ 1.421,52	\$ 1.426,06
WEB	MULTIPROPOSITO III	0,00%	0,00%	\$ -	\$ 500,00
TOTAL		45,32%	54,68%	\$225.501,86	\$263.547,24



CRÉDITOS (OCT – DIC 2023)

Porcentaje y monto promedio de acceso a créditos por sexo, por tipo de crédito y por grupo étnico.

POR SEXO, TIPO DE CRÉDITO Y GRUPO ÉTNICO										
Octubre - Diciembre 2023										
GRUPO ÉTNICO	TIPO DE PRESTAMO	PORCENTAJE		MONTO PROMEDIO		TIPO DE PRESTAMO	PORCENTAJE		MONTO PROMEDIO	
		FEMENINO	MASCULINO	FEMENINO	MASCULINO		FEMENINO	MASCULINO	FEMENINO	MASCULINO
AFROECUATORIANO	MULTIPROPOSITO CAMPAÑAS	0,00%	0,00%	\$ 1.000,00	\$ 2.000,00	SANFRA CONSUMO	0,07%	0,00%	\$ 30.000,00	\$ 500,00
	MULTIPROPOSITO II	0,03%	0,00%	\$ 5.600,00	\$ -	SANFRA FLEXIBLE	0,00%	0,00%	\$ -	\$ 500,00
	SANFRA COLATERAL CON CUOTAS	0,02%	0,00%	\$ 7.000,00	\$ -	XmasCREDIT	0,00%	0,00%	\$ -	\$ 600,00
BLANCO	SANFRA CONSUMO	0,00%	0,02%	\$ -	\$ 6.780,00					
INDIGENA	CREDITO AGRICOLA GANADERO	0,05%	0,03%	\$ 5.000,00	\$ 6.500,00	SANFRA CRECER ACTIVO FIJO	0,00%	0,02%	\$ 1.500,00	\$ 10.000,00
	MULTIPROPOSITO CAMPAÑAS	0,05%	0,02%	\$ 3.450,00	\$ 4.850,00	SANFRA CRECER CAPITAL DE TRABAJO	0,04%	0,00%	\$ 9.000,00	\$ 2.000,00
	MULTIPROPOSITO II	0,01%	0,05%	\$ 5.000,00	\$ 7.000,00	SANFRA ROTATIVO MICROCREDITO	0,01%	0,01%	\$ 3.000,00	\$ 3.000,00
	SANFRA CONSUMO	0,00%	0,04%	\$ 1.500,00	\$ 15.000,00	XmasCREDIT	0,01%	0,01%	\$ 1.250,00	\$ 1.500,00
MESTIZO	CREDITO AGRICOLA GANADERO	3,09%	3,70%	\$ 6.754,94	\$ 7.857,16	SANFRA COLATERAL CON CUOTAS	1,54%	1,23%	\$ 5.005,27	\$ 6.076,57
	CREDITO IDEAL	0,03%	0,41%	\$ 11.500,00	\$ 11.669,33	SANFRA CONSUMO	8,08%	12,93%	\$ 9.741,55	\$ 11.397,17
	CREDITO ROTATIVO PYMES	0,16%	0,02%	\$ 23.333,33	\$ 10.000,00	SANFRA CRECER ACTIVO FIJO	3,22%	4,24%	\$ 12.268,13	\$ 13.712,05
	EMERGENTE IDEAL	0,00%	0,01%	\$ -	\$ 900,00	SANFRA CRECER CAPITAL DE TRABAJO	1,78%	1,38%	\$ 5.876,82	\$ 6.325,59
	MICRO VIP	0,59%	1,00%	\$ 7.031,94	\$ 9.077,45	SANFRA CREDINOMINA	0,01%	0,02%	\$ 6.250,00	\$ 4.500,00
	MULTIPROPOSITO CAMPAÑAS	12,62%	15,59%	\$ 5.974,84	\$ 7.112,26	SANFRA EMPRESARIAL	0,53%	0,21%	\$ 112.000,00	\$ 90.000,00
	MULTIPROPOSITO II	7,98%	8,46%	\$ 9.637,55	\$ 10.907,85	SANFRA FLEXIBLE	0,07%	0,11%	\$ 2.420,83	\$ 4.454,55
	MULTIPROPOSITO III	0,00%	0,00%	\$ -	\$ 500,00	SANFRA ROTATIVO MICROCREDITO	1,35%	0,76%	\$ 2.042,41	\$ 2.076,43
	ROTATIVO CORRESPONSAL	0,00%	0,00%	\$ 300,00	\$ -	VIVIENDA SANFRA	0,00%	1,15%	\$ -	\$ 61.275,00
SANFRA COLATERAL	1,17%	0,72%	\$ 4.034,08	\$ 4.857,78	XmasCREDIT	2,81%	2,49%	\$ 1.421,92	\$ 1.426,77	
MONTUBIO	MULTIPROPOSITO CAMPAÑAS	0,00%	0,01%	\$ 300,00	\$ 4.000,00	SANFRA CRECER ACTIVO FIJO				
NEGRO	CREDITO AGRICOLA GANADERO	0,00%	0,00%	\$ -	\$ 1.060,00	XmasCREDIT	0,00%	0,00%	\$ -	\$ 1.500,00
	SANFRA COLATERAL CON CUOTAS	0,00%	0,00%	\$ -	\$ 300,00					
TOTAL							45,32%	54,68%	\$ 201.777,19	\$ 220.844,43



CRÉDITOS

(OCT – DIC 2023)

Porcentaje y monto promedio de acceso a créditos por sexo, por tipo de crédito y canal de ingreso.

POR SEXO Y TIPO DE CANAL					
Julio - Septiembre 2023					
TIPO DE CANAL	TIPOPRESTAMO	PORCENTAJE		MONTO PROMEDIO	
		FEMENINO	MASCULINO	FEMENINO	MASCULINO
NORMAL	CREDITO AGRICOLA GANADERO	1,91%	2,28%	\$ 5.063,22	\$ 6.146,42
	CREDITO IDEAL	0,02%	0,39%	\$ 14.500,00	\$ 9.760,37
	CREDITO ROTATIVO PYMES	0,12%	0,04%	\$ 20.000,00	\$ 10.000,00
	EMERGENTE IDEAL	0,00%	0,02%	\$ 650,00	\$ 1.220,00
	MULTIPROPOSITO CAMPAÑAS	15,74%	18,21%	\$ 5.866,00	\$ 6.824,78
	MULTIPROPOSITO II	6,42%	8,38%	\$ 9.356,19	\$ 11.927,10
	REGRESO A CLASES	0,21%	0,15%	\$ 942,61	\$ 950,47
	ROTATIVO CORRESPONSAL	0,00%	0,00%	\$ 300,00	\$ -
	SANFRA COLATERAL	1,68%	1,36%	\$ 4.401,42	\$ 4.720,16
	SANFRA COLATERAL CON CUOTAS	1,21%	1,11%	\$ 5.511,84	\$ 5.986,78
	SANFRA CONSUMO	14,26%	19,94%	\$ 9.474,44	\$ 11.159,13
	SANFRA CRECER ACTIVO FIJO	0,66%	0,79%	\$ 8.698,08	\$ 9.642,86
	SANFRA CRECER CAPITAL DE TRABAJO	0,77%	0,64%	\$ 5.366,22	\$ 4.858,89
	SANFRA CREDINOMINA	0,01%	0,01%	\$ 3.500,00	\$ 2.866,67
	SANFRA EMPRESARIAL	0,03%	0,00%	\$ 17.100,00	\$ -
	SANFRA FLEXIBLE	0,15%	0,20%	\$ 2.895,83	\$ 4.648,28
	SANFRA ROTATIVO MICROREDITO	1,25%	0,80%	\$ 1.996,64	\$ 2.066,70
VIVIENDA SANFRA	0,46%	0,74%	\$ 51.750,00	\$ 72.285,71	
WEB	MULTIPROPOSITO III	0,04%	0,00%	\$ 30.000,00	\$ -
TOTAL		44,94%	55,06%	\$197.372,49	\$165.064,31

3.- MOROSIDAD



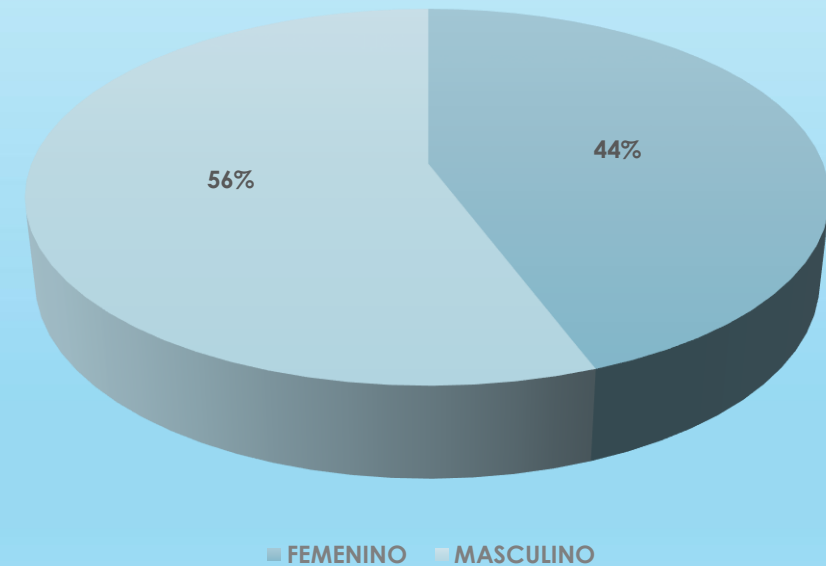
MOROSIDAD (OCT – DIC 2023)

Porcentaje de morosidad por sexo



MOROSIDAD POR SEXO	
Octubre - Siciembre 2023	
GENERO	%
FEMENINO	2,38%
MASCULINO	2,99%
TOTAL	2,73%

% MOROSIDAD POR SEXO





MOROSIDAD (OCT – DIC 2023)

Porcentaje de morosidad por sexo y por actividad económica

MOROSIDAD POR SEXO Y ACTIVIDAD ECONOMICA					
Octubre - Diciembre 2023					
ACTIVIDAD ECONOMICA	FEMENINO	MASCULINO	ACTIVIDAD ECONOMICA	FEMENINO	MASCULINO
ACTIVIDADES DE ATENCIÓN DE LA SALUD HUMANA Y DE ASISTENCIA SOCIAL.	0,00%	0,91%	CONSTRUCCIÓN.	1,87%	3,01%
ACTIVIDADES DE LOS HOGARES COMO EMPLEADORES; ACTIVIDADES NO DIFERENCIADAS DE LOS HOGARES COMO PRODUCTORES DE BIENES Y SERVICIOS PARA USO PROPIO.	0,02%	0,00%	ENSEÑANZA.	1,80%	8,81%
ACTIVIDADES DE SERVICIOS ADMINISTRATIVOS Y DE APOYO.	1,20%	3,53%	EXPLOTACIÓN DE MINAS Y CANTERAS.	0,00%	13,11%
ACTIVIDADES INMOBILIARIAS.	0,57%	0,00%	INDUSTRIAS MANUFACTURERAS.	2,74%	4,25%
ACTIVIDADES PROFESIONALES, CIENTÍFICAS Y TÉCNICAS.	4,93%	3,52%	INFORMACIÓN Y COMUNICACIÓN.	5,14%	0,00%
ADMINISTRACIÓN PÚBLICA Y DEFENSA; PLANES DE SEGURIDAD SOCIAL DE AFILIACIÓN OBLIGATORIA.	24,13%	0,00%	OTRAS ACTIVIDADES DE SERVICIOS.	5,56%	2,87%
AGRICULTURA, GANADERÍA, SILVICULTURA Y PESCA.	1,90%	3,00%	SUMINISTRO DE ELECTRICIDAD, GAS, VAPOR Y AIRE ACONDICIONADO.	0,00%	2,34%
			TRANSPORTE Y ALMACENAMIENTO.	2,29%	3,65%
ARTES, ENTRETENIMIENTO Y RECREACIÓN.	0,00%	0,00%	EMPLEADO PRIVADO	1,78%	2,02%
COMERCIO AL POR MAYOR Y AL POR MENOR; REPARACIÓN DE VEHÍCULOS AUTOMOTORES Y MOTOCICLETAS.	3,18%	3,64%	OTROS	2,35%	3,26%
			TOTAL	2,38%	2,99%

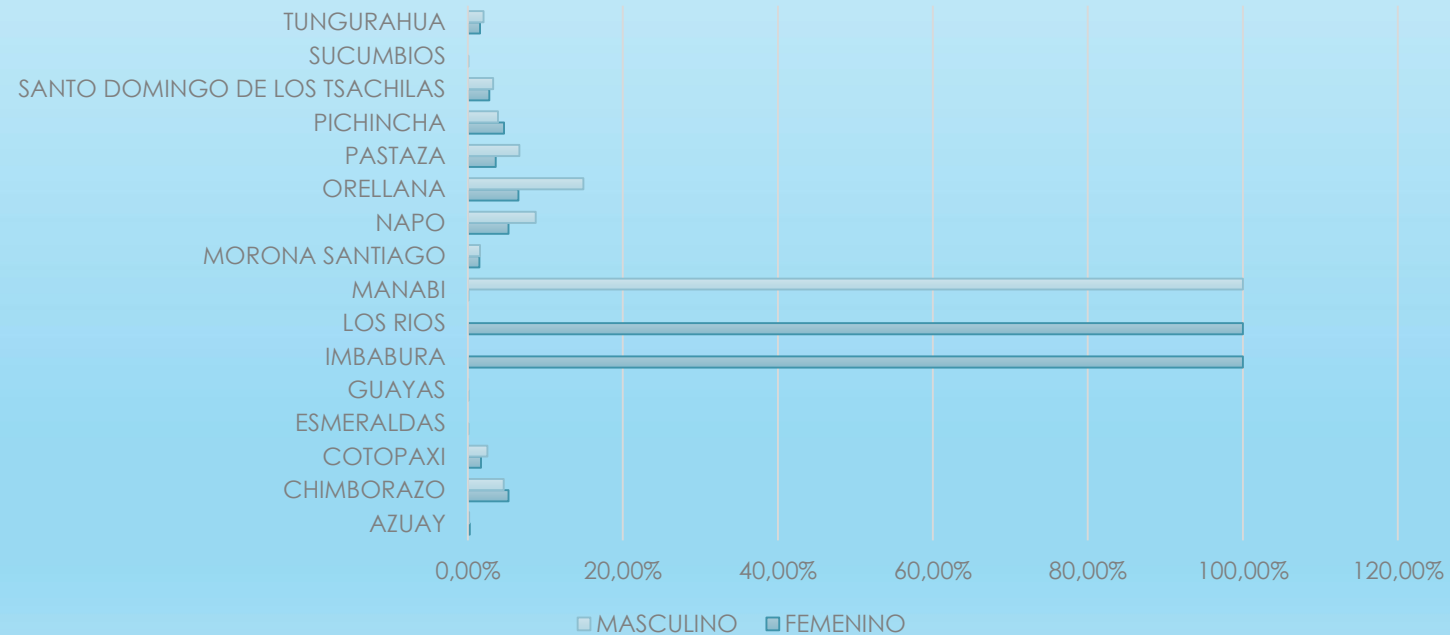


MOROSIDAD (OCT – DIC 2023)

Porcentaje de morosidad por sexo y por provincia de domicilio

MOROSIDAD POR SEXO Y PROVINCIA DE DOMICILIO		
Octubre - Diciembre 2023		
PROVINCIA DE DOMICILIO	FEMENINO	MASCULINO
AZUAY	0,24%	0,16%
CHIMBORAZO	5,23%	4,65%
COTOPAXI	1,71%	2,52%
ESMERALDAS	0,01%	0,00%
GUAYAS	0,04%	0,01%
IMBABURA	100,00%	0,00%
LOS RIOS	100,00%	0,00%
MANABI	0,05%	100,00%
MORONA SANTIAGO	1,49%	1,57%
NAPO	5,26%	8,75%
ORELLANA	6,54%	14,92%
PASTAZA	3,58%	6,66%
PICHINCHA	4,65%	3,88%
SANTO DOMINGO DE LOS TSACHILAS	2,76%	3,27%
SUCUMBIOS	0,00%	0,00%
TUNGURAHUA	1,56%	2,03%
TOTAL	2,38%	2,99%

% MOROSIDAD POR SEXO Y PROVINCIA DE DOMICILIO





MOROSIDAD (OCT – DIC 2023)

Porcentaje de morosidad por sexo y tipo de instrucción

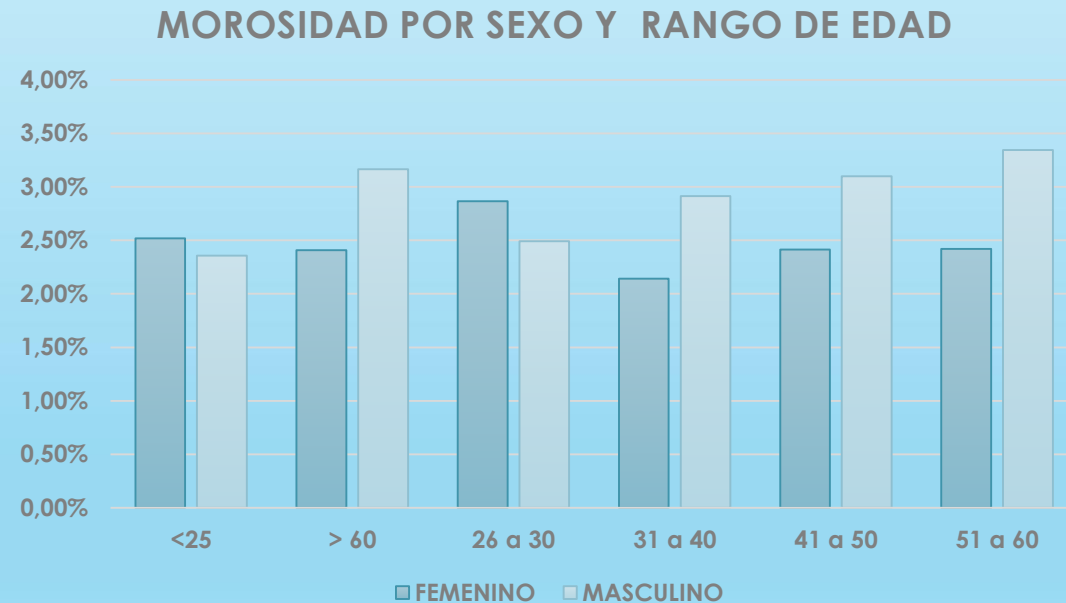
MOROSIDAD POR SEXO Y TIPO DE INSTRUCCIÓN		
Octubre - Diciembre 2023		
TIPO DE INSTRUCCIÓN	FEMENINO	MASCULINO
FORMACIÓN INTERMEDIA (TÉCNICA - TECNOLOGÍA)	3,09%	1,31%
POSTGRADO	0,00%	1,11%
PRIMARIA	2,91%	2,97%
SECUNDARIA	2,31%	3,08%
SIN EDUCACIÓN	2,64%	0,37%
UNIVERSITARIA	1,56%	2,91%
TOTAL	2,38%	2,99%



MOROSIDAD (OCT – DIC 2023)

Porcentaje de morosidad por sexo y rango de edad

MOROSIDAD POR SEXO Y RANGO		
Octubre - Diciembre 2023		
RANGO DE EDAD	FEMENINO	MASCULINO
<25	2,52%	2,36%
> 60	2,41%	3,17%
26 a 30	2,87%	2,49%
31 a 40	2,14%	2,91%
41 a 50	2,41%	3,10%
51 a 60	2,42%	3,34%
TOTAL	2,38%	2,99%



4.- SOCIOS



SOCIOS (OCT – DIC 2023)

Distribución de socios por sexo



ESTADO	FEMENINO	MASCULINO
ACTIVO	158868	177598



Distribución de socios por sexo y nivel de instrucción



CUENTAS POR SEXO Y NIVEL DE INSTRUCCIÓN		
Octubre - Diciembre 2023		
NIVEL DE INSTRUCCIÓN	FEMENINO	MASCULINO
FORMACIÓN INTERMEDIA (TÉCNICA - TECNOLOGÍA)	1417	1657
POSTGRADO	109	103
PRIMARIA	65320	73631
SECUNDARIA	48596	55367
SIN EDUCACIÓN	26416	32368
UNIVERSITARIA	17010	14472
TOTAL	158868	177598



Distribución de socios por sexo y rango de edad



CUENTAS POR SEXO Y RANGO DE EDAD		
Octubre - Diciembre 2023		
RANGO DE EDAD	FEMENINO	MASCULINO
0-17	21924	23258
18-25	15975	18752
26-35	30027	32022
36-45	31932	35585
46-55	25793	29368
56-65	18340	20434
MAS DE 65	14877	18179
TOTAL	158868	177598



SOCIOS (OCT – DIC 2023)

Distribución de socios por sexo y grupo étnico



CUENTAS POR SEXO Y GRUPO ÉTNICO		
Octubre - Diciembre 2023		
GRUPO ÉTNICO	FEMENINO	MASCULINO
AFROECUATORIANO	59	71
BLANCO	58	54
INDIGENA	551	463
MESTIZO	158139	176930
MONTUBIO	22	32
MULATO	17	17
NEGRO	22	31
TOTAL	158868	177598



SOCIOS

(OCT – DIC 2023)

Distribución de socios por sexo
provincia de domicilio

CUENTAS POR SEXO Y PROVINCIA DE DOMICILIO		
Octubre - Diciembre 2023		
PROVINCIA DE DOMICILIO	FEMENINO	MASCULINO
ALTO AMAZONAS	132	148
AZUAY	27	50
BOLIVAR	3	2
CAÑAR	6	4
CARCHI	1838	2019
CHIMBORAZO	22117	24877
COTOPAXI	5	7
EL ORO	9	20
ESMERALDAS	3	5
GALAPAGOS	216	293
GUAYAS	8	21
IMBABURA	5	9
LOJA	10	12
LOS RIOS	129	150
MADRID	6827	8120
MANABI	8358	9483
MORONA SANTIAGO	101	124
NAPO	56	100
ORELLANA	13883	18480
PASTAZA	15800	15503
PICHINCHA	5	15
Provincia ALEMANIA	6434	6658
Provincia ARGENTINA	22	13
Provincia BELGICA	82874	91481
Provincia ESTADOS UNIDOS		4
TOTAL	158868	177598



Distribución de socios por sexo y actividad económica

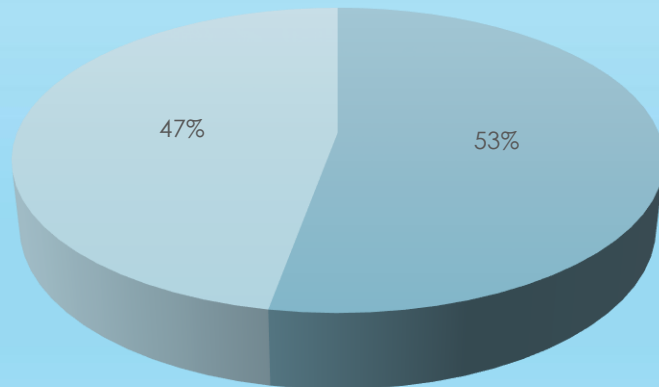
Cuentas por Sexo y Actividad Económica					
Octubre - Diciembre 2023					
ACTIVIDAD ECONOMICA	FEMENINO	MASCULINO	ACTIVIDAD ECONOMICA	FEMENINO	MASCULINO
ACTIVIDADES DE ALOJAMIENTO Y DE SERVICIO DE COMIDAS.	2159	1050	COMERCIO AL POR MAYOR Y AL POR MENOR; REPARACIÓN DE VEHÍCULOS AUTOMOTORES Y MOTOCICLETAS.	16596	11321
ACTIVIDADES DE ATENCIÓN DE LA SALUD HUMANA Y DE ASISTENCIA SOCIAL.	728	424	CONSTRUCCIÓN.	216	3518
ACTIVIDADES DE LOS HOGARES COMO EMPLEADORES; ACTIVIDADES NO DIFERENCIADAS DE LOS HOGARES COMO PRODUCTORES DE BIENES Y SERVICIOS PARA USO PROPIO.	1491	255	DISTRIBUCIÓN DE AGUA; ALCANTARILLADO, GESTIÓN DE DESECHOS Y ACTIVIDADES DE SANEAMIENTO.	9	18
ACTIVIDADES DE ORGANIZACIONES Y ÓRGANOS EXTRATERRITORIALES.	2	2	ENSEÑANZA.	1839	2076
ACTIVIDADES DE SERVICIOS ADMINISTRATIVOS Y DE APOYO.	3839	4309	EXPLOTACIÓN DE MINAS Y CANTERAS.	18	69
ACTIVIDADES FINANCIERAS Y DE SEGUROS.	97	79	INDUSTRIAS MANUFACTURERAS.	22237	28918
ACTIVIDADES INMOBILIARIAS.	752	383	INFORMACIÓN Y COMUNICACIÓN.	538	539
ACTIVIDADES PROFESIONALES, CIENTÍFICAS Y TÉCNICAS.	889	1032	OTRAS ACTIVIDADES DE SERVICIOS.	79373	90853
ADMINISTRACIÓN PÚBLICA Y DEFENSA; PLANES DE SEGURIDAD SOCIAL DE AFILIACIÓN OBLIGATORIA.	43	81	SUMINISTRO DE ELECTRICIDAD, GAS, VAPOR Y AIRE ACONDICIONADO.	17	108
AGRICULTURA, GANADERÍA, SILVICULTURA Y PESCA.	26608	24192	TRANSPORTE Y ALMACENAMIENTO.	1322	8074
ARTES, ENTRETENIMIENTO Y RECREACIÓN.	95	297			
			TOTAL	158868	177598

5.- EDUCACIÓN FINANCIERA



Acceso de los socios a educación financiera por sexo

PORCENTAJE DE EDUCACIÓN
FINANCIERA




■ FEMENINO ■ MASCULINO

EDUCACIÓN FINANCIERA		
Octubre - Diciembre 2023		
GENERO	CANTIDAD	PORCENTAJE
FEMENINO	232	52,85%
MASCULINO	207	47,15%
TOTAL	439	100%




6.- IGUALDAD DE GÉNERO



Políticas internas de igualdad de género implementadas en la entidad



PROCESO	POLÍTICAS
Reclutamiento y selección de personal	Los procesos de reclutamiento y selección de personal se basarán en la igualdad de género, oportunidades y estará fundada en la capacidad y mérito profesional
Plan carrera y subrogación	Los planes de carrera de los colaboradores y la subrogación de cargos críticos se basarán en la igualdad de género y de oportunidades, que estará fundada en la capacidad y mérito profesional.

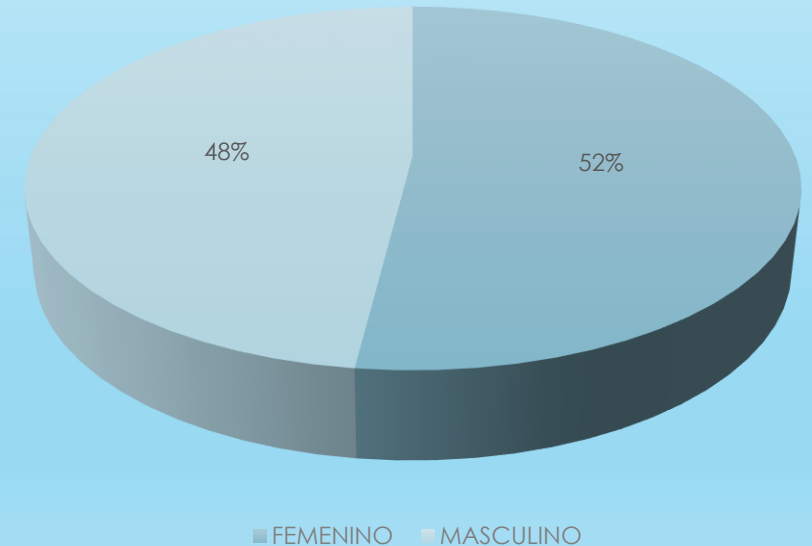


Personal empleado en la institución por sexo, cantidad y porcentaje



PERSONAL		
Octubre - Diciembre 2023		
GENERO	CANTIDAD	PORCENTAJE
FEMENINO	222	51,99%
MASCULINO	205	48,01%
TOTAL	427	100%

PORCENTAJE DE PERSONAL POR SEXO



7.- CONSEJO DE ADMINISTRACIÓN



CONSEJO DE ADMINISTRACIÓN (OCT – DIC 2023)

Datos de la persona que ocupa la Presidencia de la entidad

PRESIDENTE	CI	SEXO	EDAD	ACTIVIDAD	NIVEL INSTRUCCIÓN	PROV. DOMICILIO
PROAÑO TAYO MARÍA CRISTINA	1804283321	FEMENINO	30	EMPLEADO PRIVADO	SUPERIOR	TUNGURAHUA



CONSEJO DE ADMINISTRACIÓN

(OCT – DIC 2023)

Distribución por sexo y por rango de edad en el Consejo de Administración

MIEMBROS DEL CONSEJO DE ADMINISTRACIÓN			
N°	APELLIDOS Y NOMBRES	SEXO	EDAD
1	AGUINDA DÁVALOS MARÍA ANTONIA	FEMENINO	59
2	ARIAS ÁLVAREZ MARISOL ALEXANDRA	FEMENINO	45
3	CÁRDENAS MEDINA JORGE HUMBERTO	MASCULINO	60
4	ESCALANTE AYALA JESENIA CAROLINA	FEMENINO	33
5	LÓPEZ CHIMBORAZO DANIELA CRISTINA	FEMENINO	33
6	PACHECO CAGUANA JOSÉ ENRÍQUE	MASCULINO	28
7	PROAÑO TAYO MARÍA CRISTINA	FEMENINO	30
8	SÁNCHEZ AILLÓN GUIDO OSWALDO	MASCULINO	57
9	VILLACRÉS QUINATOA WALTER VINICIO	MASCULINO	43

8.- CONSEJO DE VIGILANCIA



CONSEJO DE VIGILANCIA (OCT – DIC 2023)

Distribución por sexo y por rango de edad en el Consejo de Vigilancia

MIEMBROS DEL CONSEJO DE VIGILANCIA			
N°	APELLIDOS Y NOMBRES	SEXO	EDAD
1	GARCÉS REYES VANESSA SOLEDAD	FEMENINO	44
2	PUENTE TIPÁN CATALINA DEL PILAR	FEMENINO	45
3	ROBLES PÁEZ DIANA CAROLINA	FEMENINO	33
4	SALAZAR GAIBOR JOSÉ CARLOS	MASCULINO	35
5	VILLENA BETANCOURT VÍCTOR HUGO	MASCULINO	53

9.- ASAMBLEA GENERAL DE REPRESENTANTES



ASAMBLEA GENERAL DE REPRESENTANTES

(OCT – DIC 2023)

Distribución por sexo y por rango de edad en la Asamblea general de representantes

MIEMBROS DE LA ASAMBLEA DE REPRESENTANTES			
Nº	REPRESENTANTES DE LA ASAMBLEA	SEXO	EDAD
1	AGUILAR WILLIAM EDMUNDO	MASCULINO	63
2	ALTAMIRANO DÍAZ VERÓNICA JACQUELINE	FEMENINO	41
3	AMORES ALTAMIRANO CARMEN ELIZABETH	FEMENINO	43
4	BARONA SALINAS MARÍA GABRIELA	FEMENINO	39
5	CHAGLLA LASCANO OSCAR GEOVANNY	MASCULINO	46
6	LÓPEZ ORTIZ LIJIA MARINA	FEMENINO	52
7	LÓPEZ SAMANIEGO INEZ ELVIRA	FEMENINO	53
8	LUISA MASHABANDA JUAN PACÍFICO	MASCULINO	38
9	MAZÓN MORALES DANIEL RAMIRO	MASCULINO	44
10	MOREJÓN SÁNCHEZ RUBÉN ADRIÁN	MASCULINO	48
11	PANATA NIVELÓ SONIA ELIZABETH	FEMENINO	37
12	QUILUMBA LÓPEZ MARÍA FERNANDA	FEMENINO	33
13	RODRÍGUEZ CARRASCO JOSÉ LUIS	MASCULINO	40
14	ROSETO ÁLDAS JOSÉ LUIS	MASCULINO	51
15	TAMAYO RUMIPAMBA VÍCTOR HUGO	MASCULINO	51
16	TOAPANTA CAIZA DANIEL JAVIER	MASCULINO	43
17	ULLOA PÉREZ MIRIAN DEL ROCÍO	FEMENINO	53
18	VALENCIA NARVAES BYRON STALIN	MASCULINO	29
19	VELASTEGUÍ ALTAMIRANO ALVARO DANIEL	MASCULINO	40
20	BARREROS LÁRRAGA LAURA ROCÍO	FEMENINO	60
21	CALVOPIÑA LICTO ANDRÉS RICARDO	MASCULINO	25
22	NARANJO JERÉZ RITHA MARCELA	FEMENINO	54
23	TONATO TUTASIG JIMENA DEL CARMEN	FEMENINO	30
24	TONATO VELASCO WILLIAM FERNANDO	MASCULINO	38
25	VELASCO JIMÉNEZ ELVIA MARITZA	FEMENINO	44
26	VELASCO LÓPEZ LEONELA CAROLINA	FEMENINO	29
27	CEVALLOS ILICACHI MALENY MIKAELA	FEMENINO	29
28	ALAVA VILLEGAS ANGELA MARÍA	FEMENINO	64
29	MENESES BORJA MARÍA PAULINA	FEMENINO	37
30	MORA CAICEDO ANA LUCÍA	FEMENINO	48
31	ORTEGA MORILLO MYRIAM GEOVANNA	FEMENINO	58
32	SARMIENTO NOVILLO JANELA PATRICIA	FEMENINO	33
33	CEVALLOS YUMBO MAGALI ROSALVA	FEMENINO	45
34	PEÑAHERRERA VARGAS SAMANTA ELIZABETH	FEMENINO	47
35	MUÑOZ SALAZAR EVELYN POLET	FEMENINO	35

10.- GERENCIA



GERENCIA GENERAL (OCT – DIC 2023)

Datos de la persona en la posición de Gerente

GERENTE	CI	SEXO	EDAD	ACTIVIDAD	NIVEL INSTRUCCIÓN	PROV. DOMICILIO
PAREDES LÓPEZ ESTUARDO RIQUELMEN	1802249241	MASCULINO	53	EMPLEADO PRIVADO	CUARTO NIVEL	TUNGURAHUA